



**Бесплатный гайд по подготовке к
свадебной фотосессии**

от фотографа [@ankalitina_wed](#)
с большой любовью

Совет 1

Начинайте готовиться заранее

Чем раньше вы начнёте подготовку - тем лучше. Самое оптимальное - начинать подготовку примерно за 8 месяцев. Особенно, если вы выберете популярную дату. Бывает и такое, что люди начинают готовиться и за год. Поверьте, это очень важный совет - так вы сможете выбрать самых лучших специалистов и площадку

Совет 2

Тщательно выбирайте время

Многим кажется, что лучшее время для фото - солнечный полдень. На самом деле, это не так. Во-первых, в полдень на улице самый жёсткий свет. Во-вторых, его направление - сверху вниз - даёт очень некрасивые тени. В третьих, вы можете сильно устать, если речь идёт о жарком летнем дне, а макияж - потечь.

Грамотный фотограф и в такой ситуации сделает хорошие фото, но, лично моё мнение - самые лучшие уличные фото получаются при мягком солнечном свете - утром и вечером. Это примерно до 11 утра и ближе к закату

Совет 3

Подготовьте образы

Не советую выбирать ярко-синие костюмы цвета “электрика”, так как они дают синеватый оттенок на всю фотографию. Также не забудьте продумать детали, такие как украшения, фата (будет она или нет), букет, обувь (она должна быть удобной!) и так далее. Каждая деталь дополняет атмосферу и делает фото разнообразнее. Нижнее бельё для невесты лучше выбирать под цвет кожи и без кружева - так оно не будет выделяться под одеждой и создавать ненужный рельеф. Также лучше не надевать колготки, так как они могут не подходить по цвету, либо будут бликовать и создавать неприятный эффект

Совет 4

Выбор локации

Вы можете предложить мне локацию сами, либо попросить меня выслать подборку локаций, соответствующих вашим пожеланиям

Совет 5

Освещение на площадке

Если свадьба проводится на какой-то площадке, то стоит озаботиться вопросом освещения. Пожалуйста, сделайте выбор в сторону более естественных оттенков света, это будет выглядеть гармонично. Воздержитесь от лазеров на свадьбе - они могут прожечь матрицу фотоаппарата

Совет 6

Гости

Если у вас на свадьбе будут гости, продумайте вопрос того, где они будут во время вашей парной фотосессии. Не стоит звать на love story гостей. Даже очень близких. Поверьте, это будет очень сильно мешать процессу

Совет 7

Не экспериментируйте со внешностью

Не стоит прямо перед свадьбой экспериментировать над внешностью, а именно: стричься, красить волосы, делать пилинги, загорать и так далее. Если что-то пойдёт не так, убрать на фото это будет либо очень сложно, либо невозможно

Совет 8

Вещи на свадьбу

Подготовьте заранее самые необходимые вещи: документы, небольшой набор косметики, пластыри, если натрёт обувь и так далее. Невесте стоит заранее (на пробном макияже) обсудить с визажистом оттенок помады и, возможно, подобрать себе помаду подходящего оттенка в экстренную косметичку, так как помада - это первое, что стирается в свадебный день. Отличным вариантом будет продумать сменную обувь для невесты, а также красивую верхнюю одежду на холодную погоду, а на дождливую - зонтик

Совет 9

Отпарьте или погладьте одежду

Простой совет, но есть люди, которые пренебрегают им

Совет 10

Опоздание на роспись

Если опаздываете на роспись: не нервничайте, обычно молодожёнов всё равно расписывают. Предупредите своего фотографа как только поймете, что опоздаете

Идеи для фотосессии

Фото с ретро машиной



Идеи для фотосессии

Фотосессия на яхте




Идеи для фотосессии

Фото в отеле



Идеи для фотосессии

На машинке рабочих в парке :)



Идеи для фотосессии

Босиком по траве



Идеи для фотосессии

С акцентами



Идеи для фотосессии

Утро на двоих с едой




Идеи для фотосессии

Фотосессия на крыше



Локации для фотосессии

БЦ «Арма»




Локации для фотосессии

Отель Movenpick



Локации для фотосессии

Особняк Спиридонова



Локации для фотосессии

Сталинские высотки



Локации для фотосессии

Большой театр



Локации для фотосессии

Парк Горького



Локации для фотосессии

Павильон «Космос», ВДНХ



Локации для фотосессии

Дверь на Петровке, 23/10с7



Спасибо за внимание!

Чтобы записаться на фотосессию ко мне, пожалуйста, напишите в WhatsApp или Telegram: 89670785242

Моё портфолио, а также условия и цены можно посмотреть на сайте: kalitina.com

С любовью, ваша Анна